



ТЕРРИТОРИАЛЬНЫЙ ОРГАН  
ФЕДЕРАЛЬНОЙ СЛУЖБЫ  
ГОСУДАРСТВЕННОЙ СТАТИСТИКИ  
ПО ЗАБАЙКАЛЬСКОМУ КРАЮ

# РЫНОК ТОВАРОВ И УСЛУГ В РЕГИОНЕ

в 2023 году

20.05.2024

Отдел статистики строительства, инвестиций, жилищно-коммунального хозяйства и рыночных услуг

# СОДЕРЖАНИЕ

Оптовая торговля	3
Розничная торговля и общественное питание	7
Платные услуги населению	14

1

Оптовая торговля

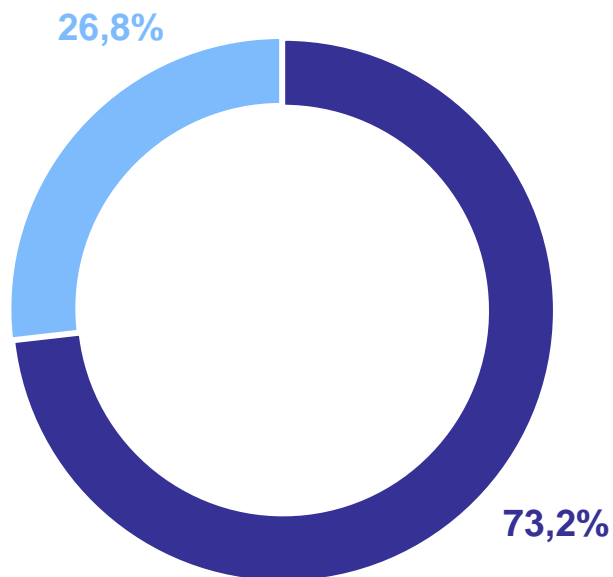
# ОБОРОТ ОПТОВОЙ ТОРГОВЛИ

2023 г.

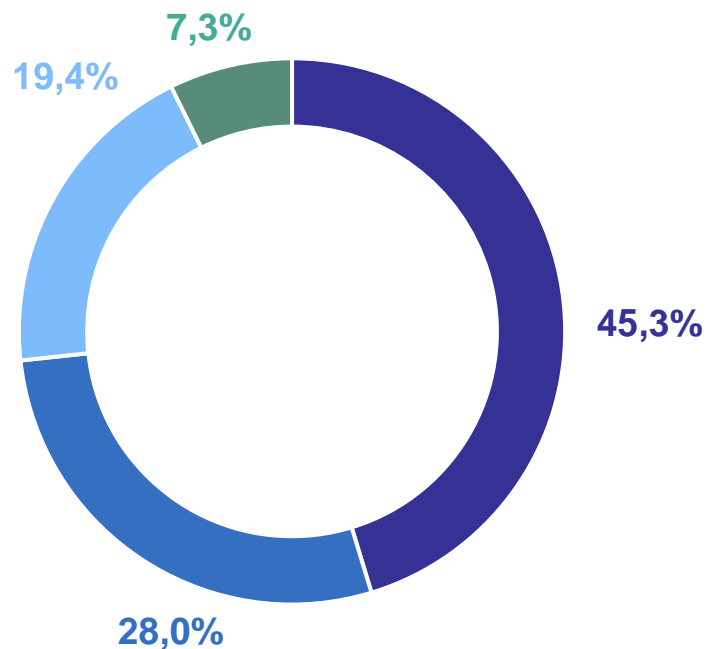
ЗАБАЙКАЛКРАЙСТАТ

Доля в обороте оптовой торговли, %

Структура формирования, %



- Организации оптовой торговли
- Организации других видов деятельности



- Крупные и средние организации оптовой торговли
- Субъекты малого предпринимательства организаций оптовой торговли
- Крупные и средние организации других видов деятельности
- Субъекты малого предпринимательства организаций других видов деятельности

Организации всех видов деятельности

**164,8** млрд рублей

Организации оптовой торговли

**120,7** млрд рублей

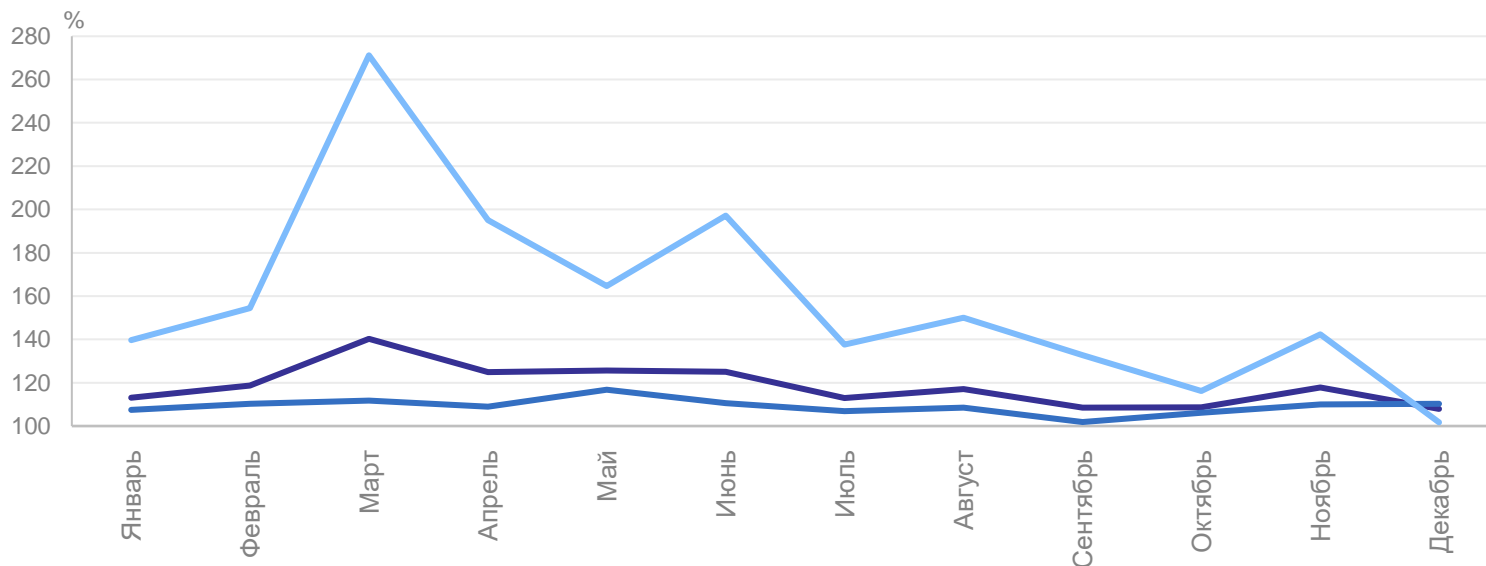
Организации других видов деятельности

**44,1** млрд рублей

# ИНДЕКС ФИЗИЧЕСКОГО ОБЪЕМА ОБОРОТА ОПТОВОЙ ТОРГОВЛИ (ИФО)\*

2023 г.

ИФО, в % к соответствующему месяцу 2022 г.



- Оборот оптовой торговли организаций всех видов деятельности
- Оборот оптовой торговли организаций оптовой торговли
- Оборот оптовой торговли организаций других видов деятельности

\*Здесь и далее ИФО – Индекс физического объема оборота, который характеризует совокупное изменение товарной массы в текущем периоде по сравнению с предыдущим (базисным) периодом и показывает, как изменился оборот в результате изменения только его физического объема при исключении влияния изменения цен.

## ЗАБАЙКАЛКРАЙСТАТ

2023 г. в % к 2022 г.

Организации всех видов  
деятельности

**117,9%**

Организации оптовой  
торговли

**109,1%**

Организации других видов  
деятельности

**151,3%**

# ИНДЕКС ФИЗИЧЕСКОГО ОБЪЕМА ОБОРОТА ОПТОВОЙ ТОРГОВЛИ ПО РЕГИОНАМ ДФО

2023 г. к 2022 г., в %

ЗАБАЙКАЛКРАЙСТАТ

## Рейтинг регионов



3

региона  
значение показателя **больше**,  
чем по ДФО

8

регионов  
значение показателя **меньше**,  
чем по ДФО

**2**

**Розничная торговля  
и общественное питание**

# ОБОРОТ РОЗНИЧНОЙ ТОРГОВЛИ

2023 г.

Оборот розничной торговли – всего

**244,2** млрд рублей

Оборот розничной торговли торговых организаций\*

**243,6** млрд рублей

Продажа на розничных рынках и ярмарках

**0,6** млрд рублей

ИФО в % к 2022 г.

Оборот розничной торговли – всего

**100,5%**

Оборот розничной торговли торговых организаций\*

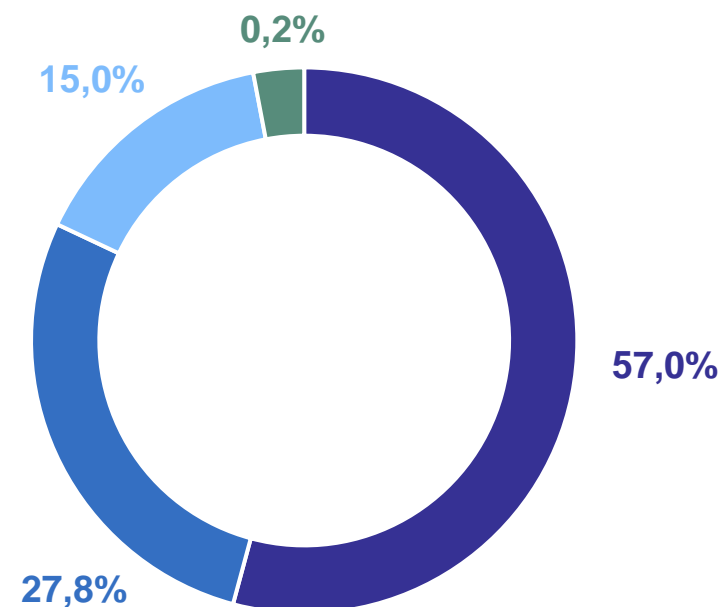
**100,6%**

Продажа на розничных рынках и ярмарках

**73,7%**

## ЗАБАЙКАЛКРАЙСТАТ

Структура формирования, %



- Индивидуальные предприниматели
- Организации, не относящиеся к субъектам малого предпринимательства
- Малые предприятия (включая микропредприятия)
- Розничные рынки и ярмарки

\*Включая индивидуальных предпринимателей, осуществляющих деятельность вне рынка.



# СТРУКТУРА ОБОРОТА РОЗНИЧНОЙ ТОРГОВЛИ

2023 г.

ЗАБАЙКАЛКРАЙСТАТ

Оборот розничной торговли –  
всего

**244,2** млрд рублей

Оборот розничной торговли  
пищевыми продуктами, включая  
напитки, и табачными изделиями

**126,7** млрд рублей

Оборот розничной торговли  
непродовольственными товарами

**117,5** млрд рублей

Доля в обороте

Оборот розничной торговли  
пищевыми продуктами, включая  
напитки, и табачными изделиями

**51,9%**

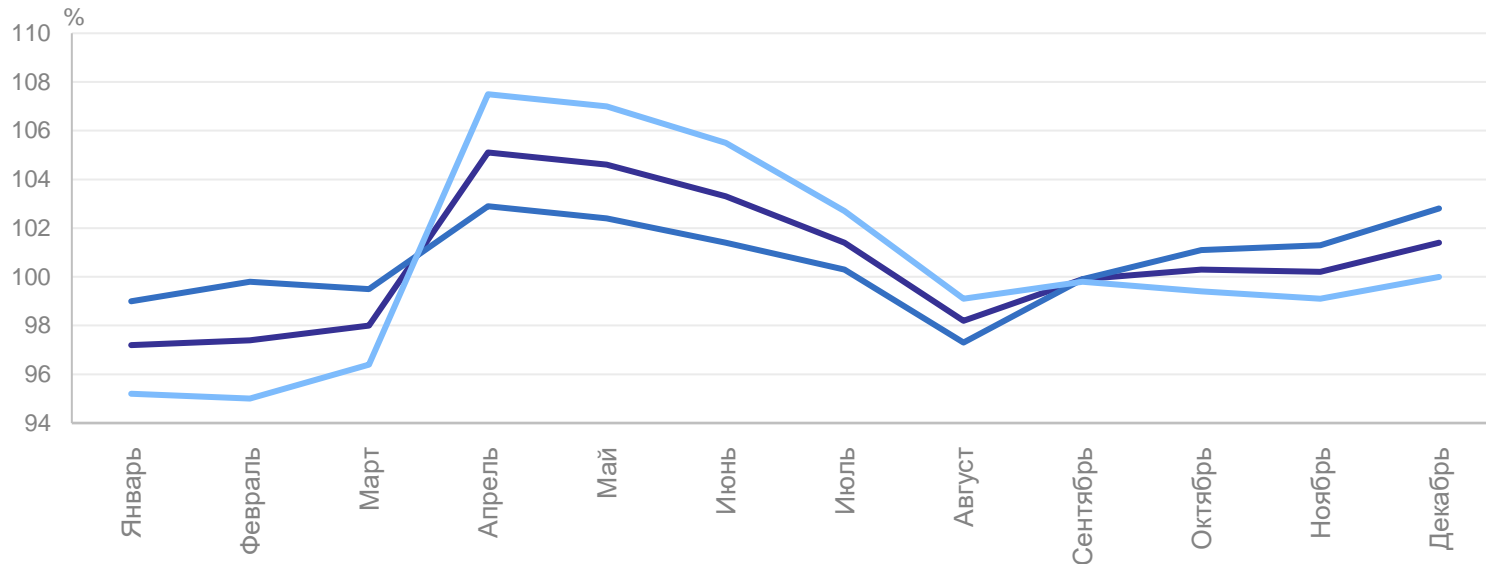
Оборот розничной торговли  
непродовольственными товарами

**48,1%**

# ИНДЕКС ФИЗИЧЕСКОГО ОБЪЕМА ОБОРОТА РОЗНИЧНОЙ ТОРГОВЛИ

2023 г., в %

ИФО, в % к соответствующему месяцу 2022 г.



- Оборот розничной торговли
- Оборот розничной торговли пищевыми продуктами, включая напитки, и табачными изделиями
- Оборот розничной торговли непродовольственными товарами

## ЗАБАЙКАЛКРАЙСТАТ

2023 г. к 2022 г.

Оборот розничной торговли –  
всего

**100,5%**

Оборот розничной торговли  
пищевыми продуктами,  
включая напитки, и табачными  
изделиями

**100,7%**

Оборот розничной торговли  
непродовольственными  
товарами

**100,4%**

# ИНДЕКС ФИЗИЧЕСКОГО ОБЪЕМА ОБОРОТА РОЗНИЧНОЙ ТОРГОВЛИ ПО РЕГИОНАМ ДФО

2023 г. к 2022 г., в %

ЗАБАЙКАЛКРАЙСТАТ

## Рейтинг регионов



6

регионов  
значение показателя **больше**,  
чем по ДФО

5

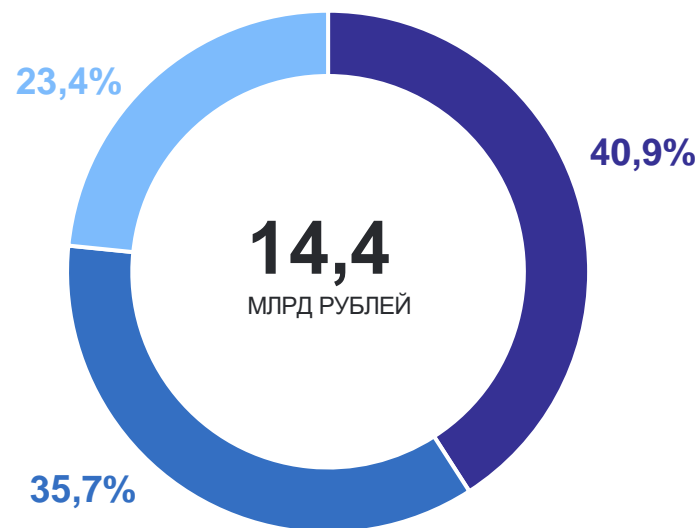
регионов  
значение показателя **меньше**,  
чем по ДФО

# ОБОРОТ ОБЩЕСТВЕННОГО ПИТАНИЯ

2023 г.

ЗАБАЙКАЛКРАЙСТАТ

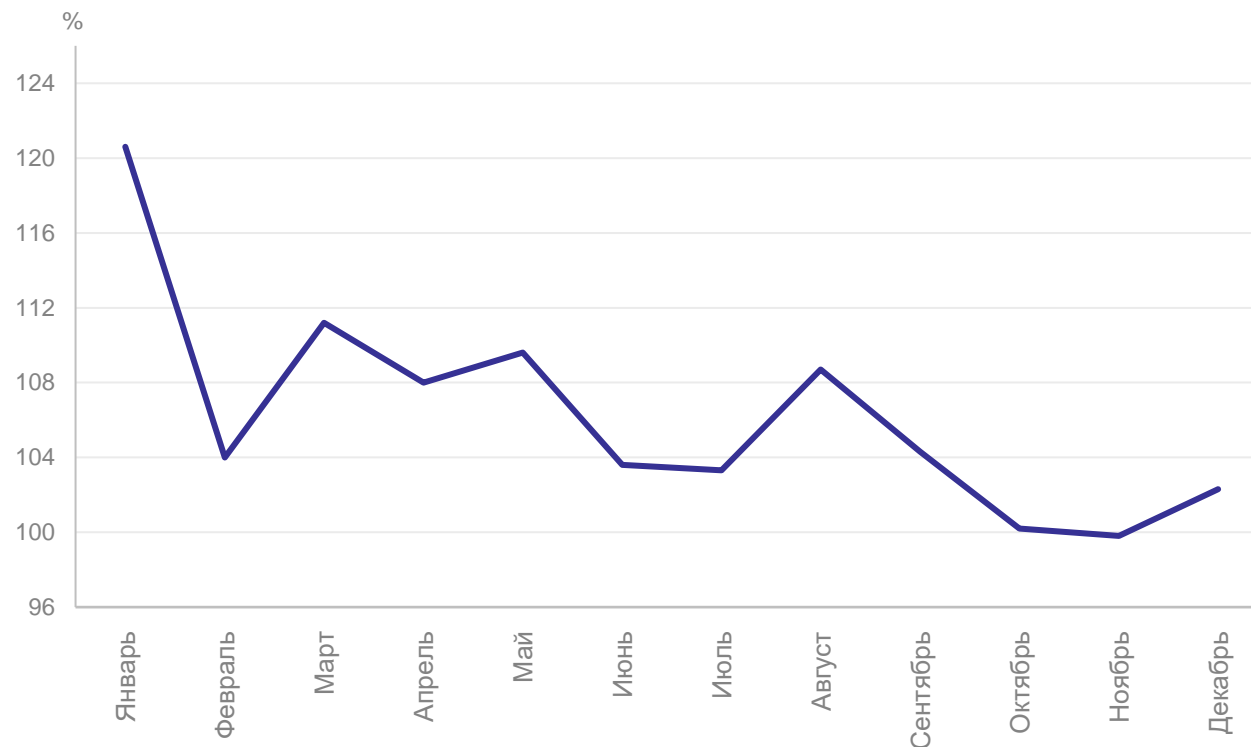
Структура формирования, %



**14,4**  
МЛРД РУБЛЕЙ

**105,8%**  
ИФО к 2022 г.

ИФО, в % к соответствующему месяцу 2022 г.



- Индивидуальные предприниматели
- Организации, не относящиеся к субъектам малого предпринимательства
- Малые предприятия (включая микропредприятия)

# ИНДЕКС ФИЗИЧЕСКОГО ОБЪЕМА ОБОРОТА ОБЩЕСТВЕННОГО ПИТАНИЯ ПО РЕГИОНАМ ДФО 2023 г. к 2022 г., в %

ЗАБАЙКАЛКРАЙСТАТ

## Рейтинг регионов



8

регионов  
значение показателя **больше**,  
чем по ДФО

3

региона  
значение показателя **меньше**,  
чем по ДФО

# 3

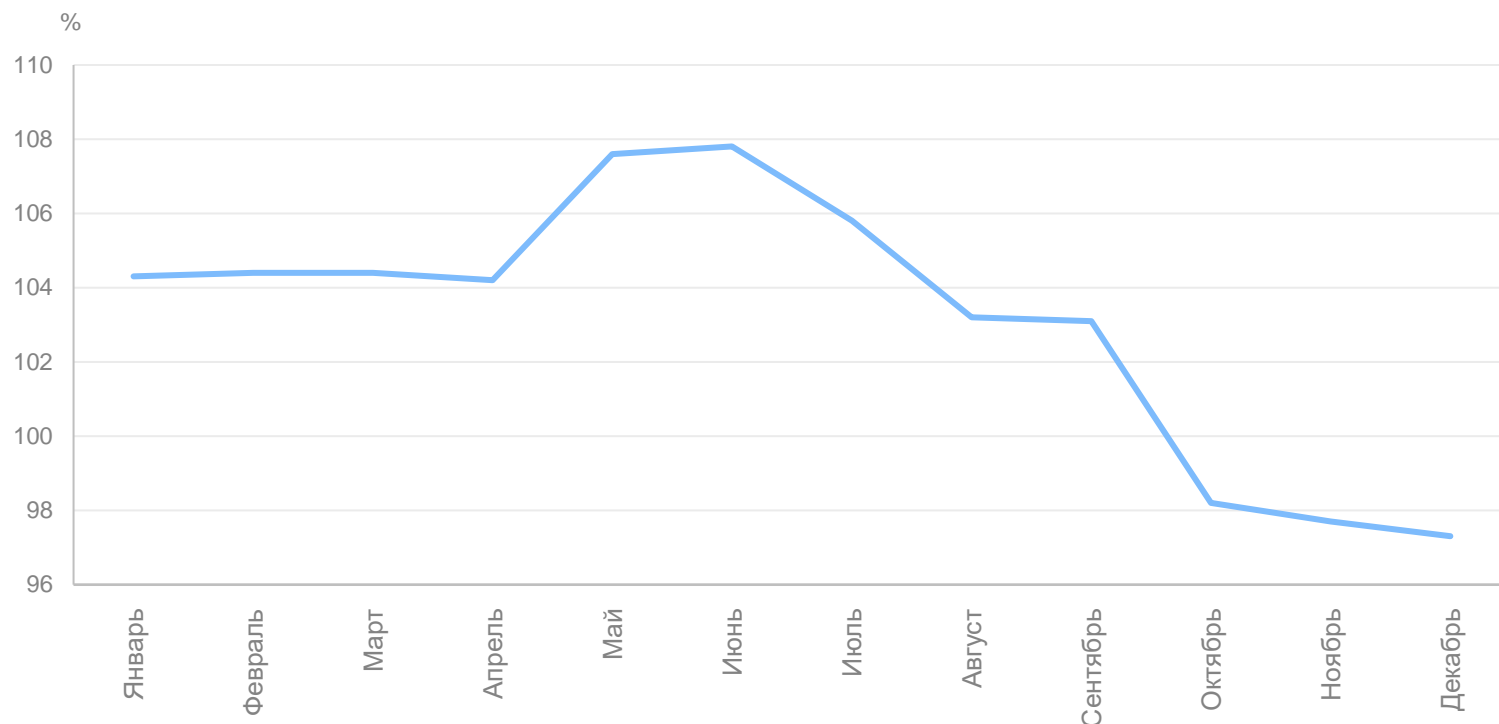
## Платные услуги населению

# ОБЪЕМ ПЛАТНЫХ УСЛУГ НАСЕЛЕНИЮ\*

2023 г.

## ЗАБАЙКАЛКРАЙСТАТ

ИФО, в % к соответствующему месяцу 2022 г.



Все услуги

**70 436,5** млн рублей

ИФО к 2022 г.

**103,0%**

Бытовые услуги

**6 868,5** млн рублей

ИФО к 2022 г.

**111,3%**

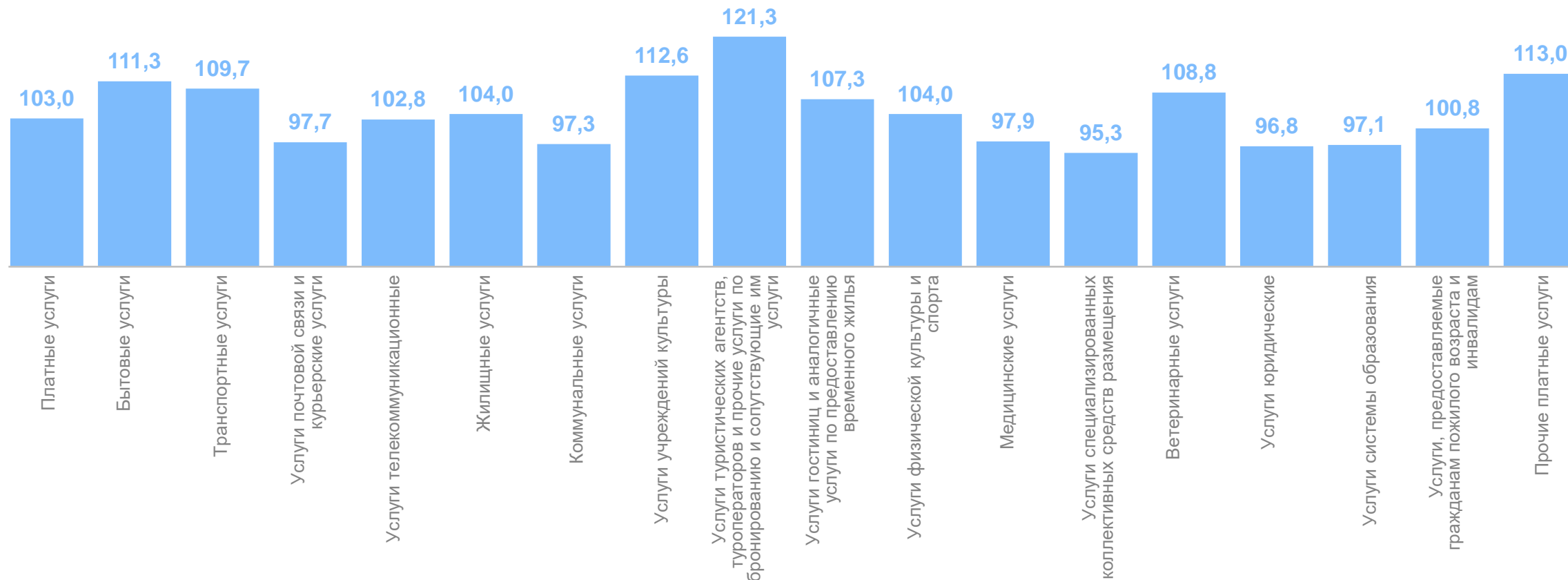
**9,8%** доля в общем объеме платных услуг населению

\*Здесь и далее предварительные данные.

# ИНДЕКС ФИЗИЧЕСКОГО ОБЪЕМА ПЛАТНЫХ УСЛУГ НАСЕЛЕНИЮ

2023 г. к 2022 г., в %

ЗАБАЙКАЛКРАЙСТАТ



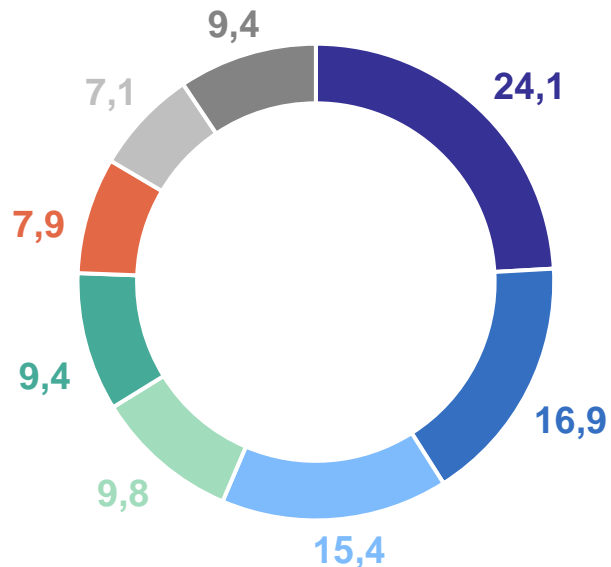


# СТРУКТУРА ПЛАТНЫХ УСЛУГ НАСЕЛЕНИЮ ПО ВИДАМ УСЛУГ

2023 г. к 2022 г., в % к итогу

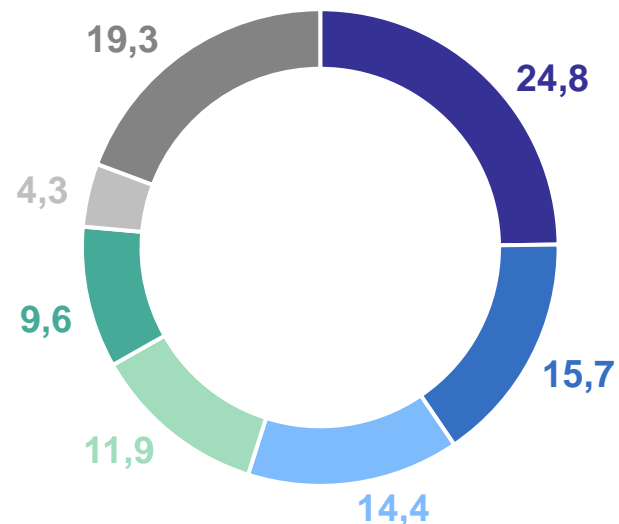
ЗАБАЙКАЛКРАЙСТАТ

Все услуги



- Коммунальные услуги
- Медицинские услуги
- Услуги телекоммуникационные
- Жилищные услуги
- Транспортные услуги
- Услуги системы образования
- Бытовые услуги
- Другие услуги

Бытовые услуги



- Техобслуживание и ремонт транспортных средств, машин и оборудования
- Ремонт и строительство жилья и других построек
- Ремонт и техническое обслуживание бытовой радиоэлектронной аппаратуры, бытовых машин и приборов, ремонт и изготовление металлоизделий
- Парикмахерские и косметические услуги
- Ритуальные услуги
- Изготовление и ремонт мебели
- Другие бытовые услуги